

2022年3月

QUICKリアルWebお客様各位

株式会社 QUICK
ビッグロブ株式会社

取引所の市場区分見直しに伴う QUICKリアルWeb の対応について

拝啓

時下ますますご清栄のこととお慶び申し上げます。平素は格別のご高配を賜り、厚く御礼申し上げます。

さて、東京証券取引所（以下「東証」）および名古屋証券取引所（以下「名証」）では2022年4月4日、新しい市場区分への見直しを行います。

これに伴う QUICKリアルWeb の対応について、下記のとおりご案内申し上げます。

何卒ご理解を賜りますよう、よろしくお願い申し上げます。

敬具

記

1. 市場区分見直し内容

<東証>

現在：「市場第一部」「市場第二部」「マザーズ」「JASDAQ（スタンダード・グロース）」
新：「プライム市場」「スタンダード市場」「グロース市場」

上記に伴い、株価指数の見直しもあわせて実施されます。

<名証>

現在：「市場第一部」「市場第二部」「セントレックス」
新：「プレミアム市場」「メイン市場」「ネクスト市場」

2. 市場区分見直しに伴うサービスの対応内容

旧市場区分を新市場区分に変更します。また、これに伴い、指数、統計情報などの変更を行います。詳細な対応内容については、「別紙」資料を参照ください。

3. 新市場区分への切替日時

2022年4月4日（月）4時30分頃

※当該時間を跨いで接続されている場合は再起動をお願いいたします。

※本切替に伴う作業を2022年4月3日（日）17時～22時に実施いたします。

作業後～切替日時の間は、以下画面において新市場区分での表示件数が0件となります。

・株式ランキング ・銘柄検索 ・スクリーニング

4. その他

動作環境に Windows11 を追加し、その他環境について見直しを行います。

① PC

・ Windows 11(64bit 版) + Microsoft Edge、Firefox(最新版)、Chrome(最新版) を追加
・ macOS 10.14 + Safari 12 → macOS 11 + Safari 13

② タブレット

・ iPadOS 14 + Safari → iPadOS 15 + Safari
・ Android 9 + Chrome(最新版) → Android 10 + Chrome(最新版)

以上

(別紙 1) 取引所の市場区分見直し変更内容

項番	変更内容	変更内容詳細	現行	変更後	対象画面
1	市場区分の変更 (東証、名証)	別銘柄情報を表示する画面の市場表記を変更します。 新しい市場表記となります。	東証 1 部 東証 1 部 F 東証 2 部 東証 2 部 F 東証マザーズ 東証マザーズ F 東証 JQ スタンダード 東証 JQ グロース 名証 1 部 名証 2 部 名証セントレックス	東証プライム 東証プライム F 東証スタンダード 東証スタンダード F 東証グロース 東証グロース F 名証プレミア 名証メイン 名証ネクスト	全般
2	株価指数の変更	現在の市場に基づく指数を廃止し、新しい指数を追加します。	<終了> 東証 2 部株価指数 JASDAQIndex 日経ジャスダック 平均 JASDAQINDEX (スタンダード) JASDAQINDEX (グロース)	<新規追加> 東証グロース市場 Core 指数 東証スタンダード 市場 TOP20	指標表示全般 銘柄比較
3	統計情報の変更	現在の市場に基づく統計情報を廃止し、新しい統計情報を追加します。	<終了> 東証 1 部 東証 2 部 東証マザーズ 東証 JQ スタンダード 東証 JQ グロース	<新規追加> 東証プライム市場 東証スタンダード 市場 東証グロース市場	市況トップ 東証相場・概況 新興市場相場・概況 ※当該画面は廃止
4	採用指数情報の変更	指数の廃止、新規追加に伴い、個別銘柄の採用指数情報を変更します。	<終了> J-Stock 採用区分		スクリーニング
5	投資部門別売買状況	現在の市場に基づく投資部門別売買状況を廃止します。	<終了> 投資部門別売買状況(JASDAQ)		投資部門別売買状況の「JASDAQ(直近)」「JASDAQ(過去)」タブ

(別紙 2) 市場区分見直し変更後画面

- ・個別銘柄画面

This screenshot shows the stock page for Hitachi Manufacturing (日立製作所) before a market division change. The page displays the stock price at 6,879 yen, down 18 yen (-0.26%) from the previous day. The market is listed as '東証 1部' (Tokyo Stock Exchange First Section). The page includes navigation tabs for '価格' (Price), 'チャート' (Chart), '株主優待' (Shareholder Benefits), '決算' (Financials), '日足' (Daily Chart), '現在値一覧' (Current Prices), and 'CB一覧' (CB List). The '価格情報' (Price Information) table shows the latest closing price of 6,897.0 yen on 2022/01/12 and a total market value of 66,779 million yen. The 'チャート' (Chart) section shows the current price of 6,920 yen.

項目	値	日
直近終値	6,897.0	2022/01/12
時価総額	66,779億円	



This screenshot shows the stock page for Hitachi Manufacturing (日立製作所) after a market division change. The page displays the stock price at 6,879 yen, down 18 yen (-0.26%) from the previous day. The market is now listed as '東証 プライム' (Tokyo Stock Exchange Prime), which is highlighted with a red dashed box. The page includes navigation tabs for '価格' (Price), 'チャート' (Chart), '株主優待' (Shareholder Benefits), '決算' (Financials), '日足' (Daily Chart), '現在値一覧' (Current Prices), and 'CB一覧' (CB List). The '価格情報' (Price Information) table shows the latest closing price of 6,897.0 yen on 2022/01/12 and a total market value of 66,779 million yen. The 'チャート' (Chart) section shows the current price of 6,920 yen.

項目	値	日
直近終値	6,897.0	2022/01/12
時価総額	66,779億円	

・市況トップ画面



・銘柄検索

▼ 銘柄検索 > お気に入り > 銘柄閲覧履歴

全取引所 ▼ 全業種 銘柄名・銘柄コードを入力 🔍

優先市場

全取引所

市場/業種	銘柄名	市場/業種
E 1部	NFNK300	札証
E 農林業	1319/S	その他
E	NFNK300	東証
その他	1319/T	その他
E	ETF225	東証
その他	1320/T	その他
E	NFNK225	東証
その他	1321/T	その他
E	上場パナ	東証
その他	1322/T	その他
E	NF南アフリ	東証
その他	1323/T	その他
E	NF077株	東証
その他	1324/T	その他
E	NF77ラッパ	東証
その他	1325/T	その他
E	SPDRJラッパ	東証
その他	1326/T	その他

1319/FK その他

× 閉じる



▼ 銘柄検索 > お気に入り > 銘柄閲覧履歴

全取引所 ▼ 全業種 銘柄名・銘柄コードを入力 🔍

優先市場

全取引所

市場/業種	銘柄名	市場/業種
E プライム	NFNK300	札証
E 農林業	1319/S	その他
E	NFNK300	東証
その他	1319/T	その他
E	ETF225	東証
その他	1320/T	その他
E	NFNK225	東証
その他	1321/T	その他
E	上場パナ	東証
その他	1322/T	その他
E	NF南アフリ	東証
その他	1323/T	その他
E	NF077株	東証
その他	1324/T	その他
E	NF77ラッパ	東証
その他	1325/T	その他

KODEX200 東証

1313/T その他

× 閉じる

・銘柄比較画面

> 銘柄検索 > お気に入り > 銘柄閲覧履歴 **市場別指数** > 業種別指数

いずれか1つを選択してください。

日経平均	日経500	日経300	TOPIX
2部指数	日経JQ	JQ-INDEX	JQ IDX S
JQ IDX G	マザーズ	指数大型	指数中型
指数小型	REIT指数		



> 銘柄検索 > お気に入り > 銘柄閲覧履歴 **市場別指数** > 業種別指数

いずれか1つを選択してください。

日経平均	日経500	日経300	TOPIX
スタンダードTOP20	グロースCore	マザーズ	指数大型
指数中型	指数小型	REIT指数	

・東証相場・東証概況画面

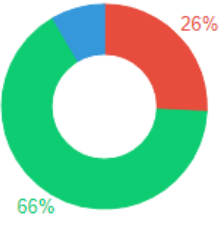
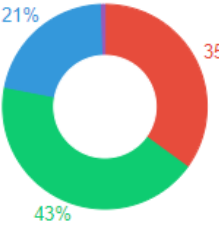
東証相場・東証概況					
東証相場					
指数					
銘柄名	現在値	前日比	始値	高値	安値
日経平均 (01/13)	28,591.84↓ 09:29	-173.82 -0.60%	28,658.22 09:00	28,660.45 09:00	28,576.27 09:05
TOPIX (01/13)	2,011.04↑ 09:29	-8.32 -0.41%	2,014.02 09:00	2,014.35 09:01	2,008.79 09:05
日経300 (01/13)	423.72→ 09:29	-1.95 -0.46%	424.24 09:00	424.37 09:00	423.18 09:05
日経500 (01/13)	2,730.56↓ 09:29	-20.00 -0.73%	2,742.90 09:01	2,742.90 09:01	2,730.04 09:19
2部指数 (01/13)	7,599.33↓ 09:29	-16.78 -0.22%	7,609.35 09:00	7,612.75 09:01	7,598.41 09:26
指数大型 (01/13)	1,939.92↓ 09:29	-8.35 -0.43%	1,941.20 09:00	1,942.47 09:01	1,936.75 09:05
指数中型 (01/13)	2,233.09↓ 09:29	-8.95 -0.40%	2,237.66 09:00	2,237.98 09:00	2,232.40 09:19
指数小型 (01/13)	3,441.17↓ 09:29	-12.13 -0.35%	3,451.07 09:00	3,452.20 09:01	3,437.90 09:15
マザーズ (01/13)	888.70↓ 09:29	-17.84 -1.97%	899.04 09:00	899.75 09:00	888.70 09:29
REIT指数 (01/13)	2,017.83↓ 09:29	+4.02 +0.20%	2,017.01 09:00	2,020.77 09:04	2,016.57 09:15



東証相場・東証概況					
東証相場					
指数					
銘柄名	現在値	前日比	始値	高値	安値
日経平均 (12/03)	28,029.57→ 15:15	+276.20 +1.00%	27,841.05 09:00	28,029.57 15:15	27,588.61 10:46
TOPIX (12/03)	1,957.86↑ 15:00	+31.49 +1.63%	1,935.00 09:00	1,957.86 15:00	1,927.36 09:12
スタンダードTOP20 (12/10)	28,437.55↓ 15:15	-288.08 -1.00%	28,542.76 09:00	28,699.16 09:14	28,392.57 14:56
グロースCore (12/10)	28,437.56↑ 15:16	-288.09 -1.01%	28,542.77 09:01	28,699.17 09:15	28,392.58 14:57
マザーズ (12/03)	1,048.78↑ 15:00	+20.04 +1.95%	1,035.43 09:00	1,048.78 15:00	1,024.11 09:16
日経300 (12/03)	411.44→ 15:15	+6.18 +1.52%	406.95 09:00	411.47 14:55	405.34 09:10
日経500 (12/03)	2,783.16→ 15:15	+36.68 +1.34%	2,753.27 09:01	2,783.16 15:15	2,736.47 09:16
指数大型 (12/03)	1,872.49↑ 15:00	+25.89 +1.40%	1,852.12 09:00	1,872.54 14:55	1,846.36 09:10
指数中型 (12/03)	2,202.30↑ 15:00	+41.95 +1.94%	2,168.88 09:00	2,202.30 15:00	2,160.71 09:12
指数小型 (12/03)	3,417.63↑ 15:00	+76.95 +2.30%	3,365.62 09:00	3,417.63 15:00	3,358.47 09:15
REIT指数 (12/03)	2,024.27↓ 15:00	+21.19 +1.06%	2,018.70 09:00	2,035.82 09:08	2,017.21 14:02

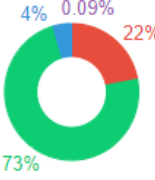
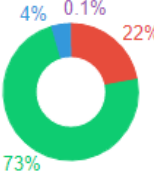
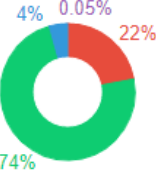
・統計情報変更

統計情報				
	1部		2部	
売買高概算(百万株)	182.260	09:15	68.540	09:15
売買代金概算(百万円)	415,232	09:15	7,144	09:15
時価総額(億円)	7,331,955.830	09:15	58,255.660	09:15
単純平均	2,348.64 -12.31	09:15	1,352.90 -0.10	09:15
加重平均	2,409.86 -12.45	09:15	576.63 -1.40	09:15
利回り(単純)	1.76	09:15	1.86	09:15
利回り(加重)	1.89	09:15	1.64	09:15

	1部		2部	
<ul style="list-style-type: none"> ■ 値上り数 ■ 値下り数 ■ 変わらず ■ 比較不可 				
	上場数	2,185	09:15	473



統計情報						
	プライム		スタンダード		グロース	
売買高概算(百万株)	2,114.090	15:03	3,114.090	15:04	1,114.090	15:02
売買代金概算(百万円)	3,668,023	15:03	4,668,023	15:04	2,668,023	15:02
時価総額(億円)	8,250,775.840	15:03	9,250,775.840	15:04	7,250,775.840	15:02
単純平均	2,391.7 -24.61	15:02	2,391.8 -24.62	15:03	2,391.9 -24.63	15:04
加重平均	2,392.0 -24.64	15:05	2,392.1 -24.65	15:06	2,392.2 -24.66	15:07
利回り(単純)	1.75	15:03	1.76	15:04	1.74	15:02
利回り(加重)	1.93	15:06	1.94	15:07	1.92	15:05

	プライム		スタンダード		グロース	
<ul style="list-style-type: none"> ■ 値上り数 ■ 値下り数 ■ 変わらず ■ 比較不可 						
	上場数	2,184	15:15	2,185	15:16	2,183

・スクリーニング

スクリーニング

更新 ?

>簡易スクリーニング **カスタマイズスクリーニング**

お好みの検索条件を自由に設定し、スクリーニングできます。
よく利用する検索条件の保存/呼出ができます。

新しい条件で探す

業種 詳細を見る

取引所 詳細を隠す

選択してください。(複数選択できます) 条件をリセット

<input type="checkbox"/> 東証全体	<input type="checkbox"/> 東証1部	<input type="checkbox"/> 東証2部	<input type="checkbox"/> JQスタンダード	<input type="checkbox"/> JQグロース
<input type="checkbox"/> マザーズ	<input type="checkbox"/> 名証全体	<input type="checkbox"/> 名証1部	<input type="checkbox"/> 名証2部	<input type="checkbox"/> セントレックス
<input type="checkbox"/> 福証	<input type="checkbox"/> 札証	<input type="checkbox"/> 外国株	<input checked="" type="checkbox"/> 優先市場	



スクリーニング

更新 ?

>簡易スクリーニング **カスタマイズスクリーニング**

お好みの検索条件を自由に設定し、スクリーニングできます。
よく利用する検索条件の保存/呼出ができます。

新しい条件で探す

業種 詳細を見る

取引所 詳細を隠す

選択してください。(複数選択できます) 条件をリセット

<input type="checkbox"/> 東証全体	<input type="checkbox"/> 東証プライム	<input type="checkbox"/> 東証スタンダード	<input type="checkbox"/> 東証グロース	<input type="checkbox"/> 名証全体
<input type="checkbox"/> 名証プレミア	<input type="checkbox"/> 名証メイン	<input type="checkbox"/> 名証ネクスト	<input type="checkbox"/> 福証	<input type="checkbox"/> 札証
<input type="checkbox"/> 外国株				

- ・投資部門別売買状況

投資部門別売買状況 更新 ?

二市場ページとJASDAQページでは、スケールが異なります。

21年12月第5週(12/27~12/30) 単位:千円

投資部門	売	シェア%	買	シェア%	差引
------	---	------	---	------	----



投資部門別売買状況 削除 更新 ?

21年12月第4週(12/20~12/24) 単位:千円

投資部門	売	シェア%	買	シェア%	差引
総計	12,667,655,908	<100 >	12,627,614,782	<100 >	-40,041,126
自己計	1,299,838,135	<10.0 >	1,257,259,910	<10.0 >	42,578,225